

Bouwvergunning

gemeente

WADENOIJEN

datum

16 December 1952

Burgemeester en wethouders van voormelde gemeente;
Gelet op de bepalingen der plaatselijke bouwverordening;
Mede gelet op het advies van de Technisch Ambtenaar, belast met het bouwen woningtoezicht in de Kring Kesteren;
Mede gelet op het advies van de Gelderse Schoonheidscommissie;

gezien artikel 6, eerste lid, onder a, der woningwet;

besluiten :

10. aan De Coöperatieve Stierenhouderij voor K.I. in de West-
Betuwe
te Geldermalsen op ~~zijn~~ haar verzoek dd. 11 December 19 52,

vergunning te verlenen

om, overeenkomstig het bij deze vergunning behorende bouwplan en met inachtneming van de bepalingen der verordening voor deze gemeente, bedoeld in artikel 1 der woningwet, op het terrein, gelegen aan de Burg. Meslaan ,
kadastraal bekend gemeente Drumpt , sectie A , nr 611 ,
te bouwen een dubbele woning.

Bouwkosten f. 19.000,--


Leges	f. 30,--
Formulieren	" 0,20
Advies Schoonheidscommissie	6,--
	<u>f. 36,20</u>
	=====

Gedurende het bouwen moet aan de met het bouwtoezicht belaste ambtenaar
de heer J. Geurts, Achterstraat 131a te Zoelen
mededeling worden gedaan van het gereedkomen van:

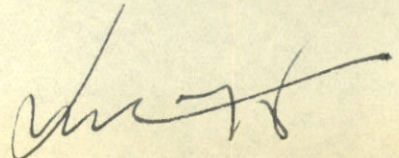
- a. de fundering (vóór het aanaarden);
- b. het trasraam;
- c. de balklaag;
- d. de bekapping.

Burgemeester en wethouders voornoemd,

De burgemeester,



De secretaris,



Gemeente

Bouw- en Woningtoezicht
K R I N G K E S T E R E N .
=====

Opheusden, 12 December 1952

GEMEENTE: WADENOIJEN.

Edelachtbare Heren;

Hierdoor heb ik de eer U mede te delen, dat voor
bijgaande bouwaanvraag voor het ~~verbouwen~~
~~uitbreiden~~ ~~herstellen~~ bouwen van een dubbele woning

aan de Ambtse Veerdam ~~ambtse veerdam~~ ~~in~~ _____

te Drumpt, ingediend door L.M. v. Lieveense

te Geldermalsen, namens de Coöp. Stierenhouderij voor K.I. in de
West-Betuwe

te Geldermalsen, vergunning tot bouwen verleend kan worden.

Rijksgoedkeuring werd verleend door _____

is niet meer nodig.

dd. _____ 195__, onder No.: _____.

De bouwkosten zullen ongeveer f. 19.000,-- bedragen, zijnde


f. totaal voor eigen rekening,

f. _____ oorlogsschade.

DE TECHNISCH AMBTENAAR IN DE KRING KESTEREN,

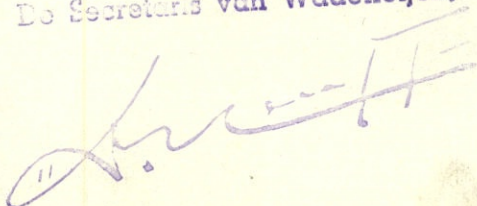
Aan het College van Burgemeester
en Wethouders der gemeente
Wadenoijen

te
Drumpt.


J. EVERS.

Behoort bij besluit van
Burgemeester en Wethouders van
Wadenoijen dd. 16 DEC 1952

Mij bekend,
De Secretaris van Wadenoijen,



Aanvraag
bouwvergunning

Aan burgemeester en wethouders

van

Wadenrijen

Ondergetekende (naam en voornamen)

v. Lieveuse L. m.

wonende te

Opeldermaalen

nr

verzoekt U in hoedanigheid van ¹⁾

Secretaris van de Crisp. Stierenkandery

om vergunning tot het ²⁾

aan de Ambtsche Veerdam te Orumt

op het perceel, kadastraal bekend gemeente

Orumt

sectie

A.

nr 611.

plaatselijk gemerkt

ambtsche Veerdam

nr -

Ter voldoening aan het desbetreffende voorschrift volgt hier een nauwkeurige opgave van de aard, de bestemming en de plaats der uit te voeren werken:

Wubbel Woonhuis, woning. Ambtsche Veerdam
te Orumt, achter Veeschuur.

Het werk zal worden uitgevoerd onder leiding van (naam en woonplaats)

het bestuur van bouwvereniging

De bouwkosten, de gehele afwerking inbegrepen, zullen bedragen

f 19000.-

Hierbij worden overgelegd een

3

tal duidelijk en zaakkundig uitgevoerde

tekeningen, waarop de maten zijn ingeschreven en waaruit de aard der te gebruiken materialen duidelijk blijkt.

¹⁾

Signature, de Crisp. Stierenkandery van L. J.
in de West. Behuwe te Opeldermaalen.

Behoort bij besluit van
Burgemeester en Wethouders van
Wadenrijen dd. 16 DEC 1952
Mij bekend,
De Secretaris van Wadenrijen,

(ondertekening)

Am. Hillen

H. Lee. 19 52

¹⁾ In te vullen: eigenaar of gemachtigde van (naam en woonplaats)

²⁾ In te vullen: bouwen, vernieuwen, veranderen of uitbreiden.

Bouwplan 1951/'52.

Bestek No. 1. Technische Dienst Kring Kesteren,

met: 1 tekening
1 situatietekening
1 staat van houten kozijnen
1 elektrische leidingen tekening
1 inschrijvingsbiljet
1 bijzonder bestek.

BESTEK EN VOORWAARDEN voor het werk bestaande uit
het bouwen van 2 arbeiderswoningen, op een terrein volgens de
bij dit bestek behorende situatietekening in de gemeente
Wadenhoijen.

Opdrachtgever De Stichting voor Kunstmatige Rundveebevruchting.

Architect: J. Evers, gevestigd Englaan 4 te Hemmen.

Directie: J. Evers, Architect, Englaan 4 te Hemmen, bijge-
staan door de eventueel nader te benoemen opzich-
ter welke met het dagelijks toezicht op het werk
zal worden belast.

Inlichtingen worden verstrekt: ten kantore van de Directie,
echter alleen na een van tevoren gemaakte af-
spraak.


De nota van inlichtingen: wordt op vastgesteld en is
vanaf die datum

- a. ter lezing op het kantoor van de Directie,
Bureau van Gemeentewerken te Opheusden
- b. verkrijgbaar op het onder a. genoemde adres
tegen betaling van f. 0,50.

De inschrijving: moet geschieden op een bij het bestek behorend
inschrijvingsbiljet.

De aanbesteding: vindt plaats op 1952 op een nader
in de Nota van inlichtingen op te geven plaats
en tijdstip.

Behoort bij besluit van
Burgemeester en Wethouders van
Wadenhoijen dd. 16 DEC 1952
Mij bekend,
De Secretaris van Wadenhoijen,



Het Aanbestedingsreglement W.B. is op de aanbesteding van toepassing.

EERSTE AFDELING.
Administratieve Bepalingen.

Par. 1.

Van toepassing zijnde bepalingen.

1. Voor zover in het bestek niet anders wordt bepaald, zijn op het werk van toepassing, als waren zij letterlijk in het bestek opgenomen, de Algemene Besteksbepalingen voor de Uitvoering van Bouwwerken, vastgesteld door de Directie van de Wederopbouw en van de Bouwnijverheid (A.B.), zoals deze op de dag van aankondiging der aanbesteding luiden.
2. Op het werk is van toepassing als ware zij letterlijk in het bestek opgenomen, de "Regeling risicoverrekening 1951", vervat in de beschikking van de Minister van Wederopbouw en Volkshuisvesting No. 20844 Ned. Staatscourant 12-4-1951 No. 71.

Par. 2.

Wijzigingen en aanvullingen van de eerste Afdeling der A.B.

Met betrekking tot de hierna genoemde paragrafen en zinssneden van de A.B. met de daarin van toepassing verklaarde voorschriften, gelden voor het werk onderstaande wijzigingen en aanvullingen:

- A.B. § 17, lid 2 binnen 14 dagen een werkplan op te stellen.
§ 20, leden toegevoegd.
2. De aannemer zal de nodige werknemers, voorzover niet behorende tot de vaste kern van zijn personeel, betrekken uit de naaste omgeving van het werk. Eerst indien het zo te verkrijgen aantal werknemers niet groot genoeg is, zal de aannemer de nodige werknemers van elders betrekken.
 3. Geen enkele werknemer zal op het werk vertoeven dan met goedkeuring van het Gewestelijk Arbeidsbureau c.q. bijkantoor, waar onder het werk ressorteert. De goedkeuring geldt behoudens intrekking voor de duur van het werk.
 4. De werkgever is verplicht iedere betrekking en beëindiging van de arbeidsverhouding met een werknemer terstond aan bovengenoemd bureau schriftelijk mede te delen.
- A.V. § 3, lid 4: de daar bedoelde weeklijst wordt verlangd.
§ 12, lid 4: bij verrekening van bouwstoffen en werkzaamheden wordt gebruik gemaakt van door de inschrijver in de periode tussen inschrijving en gunning binnen twee dagen na daartoe strekkend verzoek van de Directie en in overleg met haar, op door hem ondertekende staten in tweevoud, op te geven eenheidsprijzen, alle in het werk berekend.
- § 18, lid 2: de korting bedraagt f. 15,-- per dag.
§ 29, lid 1: de aannemer is gerechtigd reclame betreffende zijn bedrijf en dat van onderaannemers en

leveranciers, na goedkeuring door de Directie, aan het werk of op het werkterrein aan te brengen.

- A.V. § 30, lid 2: het vertrekje wordt niet verlangd.
§ 39, lid 2: eerste hulp moet kunnen worden verleend.

Par. 3.

OPLEVERINGS--TERMIJNEN.

De opleveringstermijn(en) zal (zullen) vóór de gunning met de betreffende aannemer(s) worden geregeld en vastgelegd.

Par. 4.

BETALINGSTERMIJNEN.

De betaling geschiedt in termijnen, op vertoon van door de Directie afgegeven certificaten, als volgt:

Betalings- termijnen.	Vordering van het werk.	Percentage v.d. met de post voor onvoorziene werken en e.v. stelposten verminderde aannemingssom.
--------------------------	-------------------------	--

1e.	Wanneer begane grond balklagen gelegd zijn	20%
2e.	Wanneer de verdieping balklaag gelegd is	15%
3e.	Wanneer de woningen glas- en waterdicht zijn	25%
4e.	Wanneer de woningen wat betreft het timmerwerk gereed zijn	20%
5e.	Wanneer de woningen voor de eerste maal zijn opgeleverd	15%
6e.	Wanneer de woningen voor de tweede maal, na verloop van de onderhoudstermijn, zijn opgeleverd	5%

TWEEDE AFDELING.

Voorschriften omtrent de uitvoering.

- § 5. Wijzigingen en aanvullingen van de tweede afdeling der A.B.

De aannemer is verplicht voor het vervoer van de materialen e.d. voorzover de prijzen niet hoger zijn dan van anderen, gebruik te maken van plaatselijke vrachtrijders en voerlieden.

DERDE AFDELING.

- § 6. Voorschriften en aanvullingen van de Derde Afdeling der A.B.

Met betrekking tot de hierna genoemde paragrafen en zinsnedden van de A.B. met de daarin van toepassing verklaarde voorschriften, gelden voor het werk onderstaande wijzigingen en aanvullingen:

1. De keldervloeren moeten worden gestort op een werkvloer dik 5 cm van beton B 2.

- - - - -
VIERDE AFDELING.

§ 8. Tijdelijke voorzieningen.

A. Loodsen.

1. Loodsen te plaatsen voor de opslag van kalk, tras, cement, hout en andere materialen en eventueel gereedgemaakte onderdelen. Van een dezer loodsen een gedeelte in te richten geschikt als schaftlokaal voor het benodigde aantal arbeiders. Laatstgenoemd lokaal te voorzien van een vloer en op regelmatige tijden schoon te houden.

§ 9. Peil.

1. De peilen P. als hoedanig gelden de bovenkanten van de afgewerkte begane grondvloeren in de woonkamers, liggen op: Zie bijzonder bestek.

§ 10. Grondwerk.

A. Algemeen.

1. Het leveren van grond, zand, teelaarde, e.d. welke tekort zijn en het verwijderen van het werkterrein van grond, zand, teelaarde, e.d. welke overtollig zijn, is voor rekening van de aannemer. Voor sommige in het bijzonder bestek genoemde percelen geschiedt het bijleveren van tekort komende grond door derden.

B. Graafwerk.

- a. Teelaarde en grasmat.
De teelaarde met grasmat, in voorkomende gevallen, van de terreinen onder de houten vloeren tot op 60 cm -P af te graven en op een door de Directie aan te wijzen plaats van het bouwterrein op te slaan. Onder de stenen vloeren en de te leggen betontegels losse teelaarde en grasmat verwijderen.
- b. Funderingen en kelders.
De voor de bouw nodige funderingssleuven en de putten voor de kelders op de vereiste diepte te graven.
- c. Leidingen en putten.
Voor de aanleg van rioleringen, putten, tanks enz. het nodige graafwerk te verrichten.

C. Aanvulling en ophoging.

a. Aanvulling en ophoging met grond.

1. De funderingssleuven en putten aan te vullen, nadat het desbetreffende metsel- of betonwerk voldoende is verhard en de funderingswerken door de Directie zijn goedgekeurd.
2. De putten en sleuven voor de rioleringen, putten en tanks, water- en elektrische leidingen e.d. aan te vullen nadat de desbetreffende werkzaamheden door de Directie zijn goedgekeurd.

3. De grondslag onder de niet vrijdragende vloeren tot o.k. vloer op-
hogen in lagen van \pm 10 cm, en laag voor laag aanstampen.

b. Aanvullingen en ophogingen met zand.

1. Onder de houten vloeren een zandbed aan te brengen, dik 10 cm.

D. Rooien van bomen etc.

Voor percelen waar bomen en andere obstakels moeten worden ver-
wijderd, zie bijzonder bestek.

§ 11. BEPLANTINGEN EN ANDERE TERREINAFSCHEIDINGEN.

Per perceel ligusterhagen te plaatsen, zoals in het bijzonder be-
stek is aangegeven. De struiken op onderlinge afstand van 25 cm
te zetten. De heesters moeten aan de onderzijde minstens 3 ver-
takkingen hebben, de hoogte moet zodanig zijn, dat ze op één lijn
50 cm boven de grond gesnoeid kunnen worden.

Voor steun van deze hagen, palen van rondhout lang 75 cm, dik gem.
5 cm, in de grond te slaan op afstanden van \pm 2 m. h.o.h. tot on-
geveer 30 cm boven de grond. Langs deze palen twee gegalvaniseer-
de draden ϕ 3 mm aanbrengen, waartussen de struiken geklemd wor-
den.

Voor andere terreinafscheidingen zie hetgeen in het bijzonder
bestek is genoemd.

§ 12. BETONWERK.

A. Van beton B 2.

1. De vloeren in de schuurtjes, W.C.'s, keukens en portaal, dik 8 cm.
2. De funderingsstroken dik 20 cm en breed als aangegeven op de teke-
ning. Op deze stroken wordt het metselwerk zonder versnijdingsla-
gen geplaatst.

B. Van beton B 4.

1. Alle betonlateien onder de spouwmuren boven de raam- en deurko-
zijnen welke breder zijn dan 1.00 m. Deze betonlateien aan weers-
zijden van de betreffende kozijnen 15 cm op te leggen, zijn alle
gewapend met 3 staven ϕ 10 mm onder en 2 staven ϕ 8 mm boven.
Beugels rond 8 mm 20 cm h.o.h. De lateien boven de brede kozijnen
in voor- en achtergevel met verbrede voet tot 3 cm voor het metsel-
werk. Aan de onderzijde een waterhol aanbrengen. In de betonla-
teien voor bevestiging van gordijnlatten zwaluwstaartvormige
klossen inbetonneren.
2. De gewapende betonplaten van de keukenschoorstenen, deze platen
dik 9 cm, gewapend met een kruiswapening van ijzer ϕ 8 mm, mazen
15 x 15 cm.
3. Onder de muurplaten betonstroken zoals aangegeven op het goot-
detail. Wapening 3 ϕ 8 mm.
4. De betonnen onderdorpels onder de voor- en achterdeuren van de
woningen.

C. Van beton B 5.

1. De keldervloeren dik 15 cm, boven een kruiswapening van ijzer ϕ 8 mm, mazen 15 x 15 cm.
2. De kelderdekken dik 9 cm, gewapend met kruiswapening van ijzer ϕ 10 - 10. Waar nodig deze wapening opbuigen.
3. De kelderwanden dik 25 cm ongewapend.
4. De kelders waterdicht opleveren.

TE VERWERKEN BETONWAREN, NIET OP HET WERK VERVAARDIGD.

1. De op de tekening aangegeven septictanks, groot 1 m³ zonder schotten, en de rioolputjes.
2. Achter de woningen de op de tekening aangegeven betontegels leveren en leggen en opsluiten met een koprollaag.
3. Per kamerschoorsteenmantel 10 stuks witte betontegels leveren en aanbrengen. Het geheel gevoegd opleveren.
4. De schuurraampjes van schokbeton (77⁸ x 51 cm.)

§ 13.

A. Metselwerken.

Te metselen van:

a. Beregende metselklinker B. (Trasraamklinker)
Waalvorm, in metselmortel M 2.

1. De cementramen hoog 10 lagen, in alle muren met uitzondering van het schone werk.

b. Miskleurige metselklinker A, volgens in te dienen monster wat betreft herkomst, aard, formaat, afmetingen en kleur in metselmortel M 3.

1. De cementramen, hoog 10 lagen in het schone werk.

2. De stoepen.

3. De rollagen ter afsluiting van de plaatsjes van betontegels.

c. Miskleurige metselsteen C., volgens in te dienen monster wat betreft herkomst, aard, formaat, afmetingen en kleur in metselmortel M 4.

1. De gevels.

2. De rook en ventilatiekanalen buitendaks. Op deze kanalen de nodige korte geglazuurde schoorsteenpotten aanbrengen.

3. De gemetselde dorpels onder de raamkozijnen. (platte laag.)

d. Kalkzandsteen, in metselmortel M 6.

1. Het funderingswerk en de binnenmuren.

2. De binnenwanden der spouwmuren

e. Van holle baksteen (volgens tekening).

1. De verdiepingsvloeren. Wapening volgens door de fabrikant op te geven zwaarte. De vloeren aan de bovenzijde afpleisteren met 3 cm dikke cement pleisterlaag. Dit werk volgens de V.G.B. 1943 met de hierin later aangebrachte wijzigingen.

De aannemer is gerechtigd naast de voorgeschreven holle baksteen vloeren prijsaanbieding te doen bij toepassing van een ander systeem voor de verdiepingvloeren (b.v. andere merken holle baksteen, Cusvellervloeren e.d.). Bij deze aanbieding moet echter naast het prijsverschil ook het systeem worden vermeld. Bovendien moet de aannemer afzonderlijk prijsopgave doen bij toepassing van houten balklagen, 1" houten vloeren en zachtboard plafonds (balklagen volgens tekening) volgens de hierna volgende omschrijving:

Balklagen met verankering volgens tekening, haakkankers 16 x 16 mm ontw. lang \pm 45 cm, strijkankers 16 x 16 mm doorgaande over twee balken, ontw. lang 110 cm. Over deze balklagen 1" gesch. en gepl. delen blijvend dik 21 mm. Plinten zoals in § 15 onder E 5 is beschreven.

Tegen de onderzijde van de balken plafonds van zachtboard (van een door de Directie goed te keuren fabrikaat) tegen de ribben en het nodige vulhout bevestigd. Ribben en vulhout zuiver uit te vlakken. Over de naden afdeklijstjes van 1.2 x 3 cm en langs de wanden plintjes van 1.2 x 4½ cm.

Het houtwerk te schilderen als het bijbehorende houtwerk.

- f. Lichte bouwsteen, in metselmortel M 6.
(Drijfsteen of bimecementplaten, dik 5 cm.)

1. De als zodanig op de tekeningen aangegeven scheidingswanden.

B. Diversen.

1. De schone metselwerken uit te voeren in halfsteens metselverband.
2. Schoon metselwerk te voegen, nadat de muren eerst goed met verdund zoutzuur 1 : 10 zijn schoon gemaakt en met water zijn nagespoeld. Het voegwerk uit te voeren als iets terugliggend werk. Waar eventueel nodig de stootvoegen van tevoren op te hakken.
3. Langs de stijlen van de voordeurkozijnen, stroken breed 15 cm eternietboard dik 4 mm aanbrengen.
4. De in metselmortel M 2 uit te voeren metselwerken waterdicht op te leveren.
5. Daar waar in de kamers plinten moeten worden aangebracht, zwaluwstaartvormige plintklossen aanbrengen.
6. Alle funderingsmetselwerken welke met grond in aanraking komen en onder de begane-grondvloeren, zwaar vertinnen met mortel waarin gemetseld is.

§ 14. Rioleringswerken in gres en eterniet.

1. Aan te brengen de op de tekeningen aangegeven rioolleidingen van gres en geasphalteerde dikwandige eternietbuizen met de nodige hulpstukken, zoals vertakkingen, bochten enz.
2. De buizen onderling te verbinden met mortel S 3 of jijntouw met mastiek en met de putten in mortel M 2.
3. Zie ook de situatietekeningen.

§ 15. Timmerwerk.

A. Kappen.

a. Gordingen enz.

1. De muurplaten, gordingen, nokken, sporen, slapers, hangers enz. aan te brengen volgens de op de tekeningen ingeschreven afmetingen.
2. De gordingen overeenkomstig de tekeningen te voorzien van de onder "SMEEDWERK" beschreven ankers

b. Dakplaten, latten enz.

1. De dakvlakken van de woningen beschieten met "Conex" dakplaten van de firma Conijn en Zn te Alkmaar.
2. T.b.v. de pannenbedekking op deze dakplaten panlatten zw. 2,2 x 3.3 cm. Over de daksporen van de schuurtjes panlatten van dezelfde zwaarte.

d. Diversen.

Alle kleine timmerwerken, zoals zaligen achter de schoorstenen, oorsidelen langs de schuurtjes, vullingen, klissen enz. uit te voeren.

B. Kozijnen, deuren en ramen.

a. Algemeen.

1. In deur- en lichtopeningen, kozijnen en resp. deuren en ramen aanbrengen. Voor de plaatsing, afmetingen, houtzwaarten enz. wordt verwezen naar de bij dit bestek behorende staten voor houten kozijnen, deuren en ramen.
2. De kozijnen, deuren en ramen te maken volgens daarvoor de verstrekte detailtekeningen, welke voor zover klaar te bezichtigen zijn op de Bureaux van de Technische Diensten te Haaften en Opheusden.

b. Buitenkozijnen.

1. De aansluitingen van de dagkanten van het pleisterwerk met de kozijnen aftimmeren met kwart holle hoeklatjes, zwaar $1\frac{1}{2}$ x $1\frac{1}{2}$ cm. Spouwlaten 3 x 5 cm.

c. Buitendeuren.

1. Zowel de hoofdtoegangsdeuren als de keukendeuren zijn dik 4 cm.
2. De buitendeuren de voorzien van opgeschroefde waterslagen zw. 3 x 12 cm.
3. De schuurdeuren zijn opgeklampte deuren bestaande uit een ring van hout zwaar 2,3 x $14\frac{1}{2}$ cm waarover 10 v. schroefjes. Voor de grote deuren in het midden een spiegelklamp dik 28 mm breed 12 cm.

d. Buitenramen.

1. De lichtkozijnen te voorzien van ramen, hout zw. 4 x 7 cm (ruwe maat)
2. De op de tekening aangegeven eiken raamroeden zw. 3 x 4 cm, resp. 3 x 6 cm (de laatste afgewerkte maat).

e. Binnenkozijnen.

1. De kozijnen voorzien van beuken onderdorpels dik 4 cm.
2. De kozijnen aan weerszijden met platstukken zw. $1\frac{1}{2}$ x 4 cm te omtimmeren.

f. Binnendeuren en kastdeuren.

1. De binnen- en kastdeurkozijnen te voorzien van fabrieksdeuren dik $3\frac{1}{2}$ cm van een door de Directie goed te keuren fabrikaat.
2. De kastdeuren zijn niet over het plint draaiend.

C. Trappen.

1. De trappen naar de verdieping samen te stellen uit bomen en treden dik 3.6 cm, stootborden dik 1.7 cm en wellatten 2.2 x 2.2 cm. De spillen 10 x 10 cm. Traphekjes volgens detailtekeningen.
2. De keldertrappen samen te stellen uit bomen en treden dik 3.6 cm, zonder stootborden en wellatten.
3. Langs alle trappen aan één zijde muurleuning aanbrengen ϕ 5 cm., bevestigd door middel van leuninghouders op smetplanken breed 10 cm dik 17 mm..

D. Binnenbetimmeringen.

a. Kasten.

1. De kasten in de vertrekken op de begane grond in te richten als legkasten met 4 planken ter breedte van de kastdiepte, dik 2.1 cm., op klossen zw. 2 x 6 cm.
2. De kasten in de kamers op de verdieping in te richten als hangkasten met een legplank ter breedte van de kastdiepte dik 2.1 cm., en muurplanken, zw. 2.1 x 10 cm met bijlevering van $\frac{3}{4}$ " roede.
3. Voor de kasten aaneengelijmde gedroogde planken te gebruiken.
4. T.b.v. het bevestigen der elektrische meter planken breed 30 cm., dik 2.1 cm tegen de muren bevestigen tot 1.75 m boven de vloeren.
5. In alle vertrekken behalve in de hall, W.C., keuken en schuurtjes plinten zw. $1\frac{1}{2}$ x 6 aanbrengen.

b. Keukeninrichtingen.

Voor keukeninrichting, inclusief granite blad en gootsteen een post opnemen groot f. 200,--, inclusief 10% provisie.

c. Balklagen en vloeren.

1. In de woonkamer op de begane grond, balklagen volgens tekening. Vloerhout geschaafd en geploegd, behouden maat dik 22 mm. Vloeren aan de onderzijde en binten geheel carbolineren.

d. Plafondbetimmeringen.

1. De hangers in de slaapkamers, overloop en douchecel aan de onderzijde en de schuine dakvlakgedeelten in de slaapkamers betimmeren met zachtboard dik 13 mm, volgens een door de Directie goed te keuren monster. Langs de wanden en waar verder nodig, plinten zw. 1.2 x 4.5 cm en 1.2 x 3 cm aan te brengen.
2. Voor toegang tot de vlieringen een los luik van board op 1" raamwerk tussen 2 ribben aanbrengen,

e. Diversen.

1. De raamkozijnen in de kamers voorzien van vensterbanken zw. $2\frac{1}{2}$ x 22 cm op klossen zw. $4\frac{1}{2}$ x $6\frac{1}{2}$.

§ 16 Hang en sluitwerk.

(Kramerijen en beslagwerk inbegrepen.)

A. Te verwerken en te leveren.

1. Per woning 4 gegalvaniseerd ijzeren dubbelwandige nisbussen.
2. Spouwankers van gegalvaniseerd draadstaal ϕ 5 mm., lang 22 cm, op afstanden in de hoogte van 10 lagen en in de breedte van hoogstens 60 cm.
3. In de kozijnstijlen kozijnankers ϕ 8 mm., lang 25 cm met schroefdraad ongeveer 60 h.o.h. het eerste anker ongeveer 30 cm uit de onderkant van het kozijn.
4. Raamhoeken 15 x 15 cm ter versterking van de hoekverbindingen van de draairamen a.d. hangzijde, aan de binnenzijde ingelaten en vastgeschroefd, 2 voor elk draaiend raam.
5. Smeedijzeren leuninghouders voor trapleuningen volgens monster op afstanden van max. 1.00 m.
6. In de hangkasten een wegneembare gordijnroede van gesloten elektrische buisleiding.

B. Te verwerken en te leveren.

1. Het naar het oordeel van de Directie nodige hang- en sluitwerk onder A. niet beschreven.
2. Voor elke voordeur 3 3.5" knopfitsen, 1 inlaatschuif, 1 voordeurslot van \pm f. 7,-- inkoop, een brievenplaat, een drukbel met veer en een knop. Alles wit metaal.
3. Voor elke achterdeur een buitendeurslot met krukken, 1 inlaatschuif en drie 3,5" fitsen.
Voor elke schuurdeur een kelderbandslot met klinkstel.
4. Voor elke deur in het kolenhok: de in "SMEEDWERK" te noemen gesmede gehengen en klauwduimen, een grendel met een grendeloog.
5. Voor elk draaiend raam twee 3" fitsen, 1 raamcompleet en 1 uitzetijzer volgens monster.
6. Voor elk uitzetbaar raam: twee 3" fitsen, en een uitzetijzer met pen volgens monster.
7. Voor elke binnendeur: drie 3" fitsen, 1 op de fabriek ingewerkt binnendeurslot en 1 stel deurkrukken van \pm f. 3,50 inkoop
8. Voor elke W.C.-deur: behalve het onder 8 genoemde, een stevige kajuithaak.
9. Voor elke kastdeur: drie 3" fitsen en één op de fabriek ingewerkt kastdeurslot met 2 sleutels.
10. Alle onder 1 t/m 9 niet genoemd hang- en sluitwerk. De aannemer zorgt zonder verrekening voor een complete aflevering.

§ 17. Smeedwerk.

Leveren en aan te brengen:

Van gewoon werk:

De op de tekening aangegeven:

1. Haakankers voor gordingen, zw. 19 x 19 mm., ontwikkeld lang 60 cm
2. Muurplaatankers, zw. ϕ 14 mm. ontw. lang 35 cm, voorzien van schroefdraad, volgplaat en moeren.
3. Voor elke deur in het kolenhok: en schuurdeur: 1 stel gehengen zw. 37 x 8 mm van voldoende lengte, 1 stel klauwduimen, 1 grendel met in te metselen oog.
4. Op de gootklossen beugels 3 x 30 mm., ontw. lang 300 mm., ter bevestiging van de zinken goot.

5. Op de beton- of eiken onderdorpels van de buitendeurkozijnen van de woningen ijzeren strippen met ankertjes dik 5 mm.
6. Voor licht en ventilatie van de kelders een gegoten ijzeren kelder-raam aanbrengen van de firma Gerh. Heckers te Dinxperlo. Hiervoor per woning op te nemen f. 19,-- incl. provisie.
Het stellen is voor rekening van de aannemer.
7. Alle nodige en boven niet omschreven smeedwerk, behorende tot de normale afwerking van de bouw, bijleveren.

§ 18. Loodgieterswerk.

A. Bladlood en bladzink.

A. Bladlood.

1. In de buitenmuren boven de kozijnen behalve die, welke direct onder de goot zijn geplaatst, loden slabben aan te brengen met 10 cm overlengte en ontw. breed 14 cm. Boven alle kozijnen in het metselwerk, behalve die, welke direct onder de goot zijn geplaatst, stroken lodorith breed 28 cm aanbrengen.
2. Bij de aansluitingen van de daken met de schoorstenen loketlood aanbrengen van voldoende breedte. Een en ander volgens aanwijzing van de Directie.
3. Voorzover niet anders is beschreven, is het kozijnlood 10 kg/m², de rest lood van 15 kg/m².

B. Bladzink.

1. De goten volgens tekening van zink, ontw. breed 45 cm, en te voorzien van de benodigde uitlopen.
2. De hemelwaterafvoerbuizen vervaardigen van zink No. 12 ϕ 9 cm, bewerkt met kraal, te bevestigen met gegalvaniseerd ijzeren pijpbeugels, 3 stuks voor elke afvoerbuiz, aan te sluiten op de gresbuisbochten van de riolering.
In de kragen van deze bochten zinken plaatjes pas maken, deze plaatjes te voorzien van een rond gat ter grootte van de uitwendige maat der afvoerbuizen en daarna de aansluitingen met cementspecie te dichten.
3. Voorzover niet anders is beschreven, is al het hiervoor genoemde zink ter zwaarte van zink No. 14.

C. Riolering.

1. De gootstenen en douchecellen te voorzien van eterniet afvoerleidingen ϕ 6 cm.
2. De closetpotten op de riolering aan te sluiten met hulpstukken van eterniet ϕ 10 cm. Deze hulpstukken door middel van henneptouw, kit en menie aan de kragen van riolering aan te sluiten.
3. De afvoerleidingen van de gootstenen te voorzien van de onder "Sanitair" beschreven Syphons.
4. Alle grondleidingen van geasphalteerde eterniet-leidingen ϕ 12 cm.

D. Waterleiding.

a. Huisinstallatie:

1. Vanaf de kelders de leidingen met de nodige aftakkingen, kniën en andere hulpstukken, wijd $\frac{1}{2}$ " naar de gootstenen, stortbakken van

- de W.C.'s en douchecel te voeren, volgens de tekening en nadere aanwijzing.
2. De leidingen samen te stellen uit koperen pijpen met tinvoering en de daarvoor benodigde hulpstukken, stop- en aftapkranen.
 3. De pijpen met de nodige verhoogde zadels en schroeven bevestigen.
 4. De leidingen mogen niet worden weggewerkt.
 5. Boven de gootstenen een 1/2" kraan aanbrengen van verchroomd messing.
 6. De aannemer dient te zorgen voor het maken en het indienen van de nodige aanvragen met tekeningen, ter verkrijging van toestemming tot uitvoering van de installaties en van de aansluiting.
 7. De aannemer is verplicht zich te onderwerpen aan de door de N.V. Waterleiding-Mij "Gelderland" te stellen eisen omtrent de gehele installatie en dient zich van te voren van deze eisen op de hoogte te stellen.
- E. Voor eventueel extra aan te brengen pompen etc. zie bijzonder bestek.

§ 19. Sanitair.

- A. Aan te brengen en op aan- en/of afvoerleidingen aan te sluiten sanitair, overeenkomstig de volgende beschrijving; en van een model ter keuze van de Directie.

a. Closetinrichtingen.

1. In elke W.C. een closetinrichting volgens onderstaande beschrijving:
2. De closetpot van wit verglaasde vuurklei, model wash-down met achter-uitlaat voor bovengrondse aansluiting.
3. Een blank berkenhouten zitting zonder deksel, met 2 rubberdoppen en met verchroomd messingen zijscharnieren en bevestigingsgarnituur.
4. Een gegalvaniseerd stalen valpijp met dito beugels (waarvan één met rubberdop) en rubberclosetverbinding.
5. Een stortbak van gietijzer op ijzeren consoles met ijzeren trekking en porceleinen handvat met rubberring.

b. Gootstenen.

1. De gootstenen voorzien van een 1 1/2" koperen gootsteenplug met vastrooster en een 1 1/2" hard loden syphon.

§ 20. Electriche installatie.

A. Huisinstallatie.

1. De installatie aansluiten met een 3 faze aansluiting.
2. In de portalen op de begane grond te plaatsen een driepolige hoofdschakelaar, alsmede een 2 groepsverdeelkast van gietijzer, voor elke woning.
3. Van de verdeelkasten af verdeeld volgens nadere aanwijzing over 2 groepen leidingen te leggen naar:
 - a. 1 lichtpunt en 2 vrijstaande wandcontactdozen in de woonkamer,
 - b. 1 lichtpunt en 1 wandcontactdoos in de keuken,
 - c. 1 lichtpunt in de kelder,
 - d. 1 lichtpunt in de W.C.
 - e. 1 lichtpunt in de hall,

- f. 1 lichtpunt op de overloop,
 - g. 1 lichtpunt in de douchecel,
 - h. 1 lichtpunt in de kleine slaapkamer,
 - i. 1 lichtpunt in iedere grote slaapkamer; schakelaar gecombineerd met wandcontactdoos.
4. De installaties aan te leggen volgens het centraal dozen systeem.
 5. Voor zover geen kabel is vereist, de draden te voeren door naadloze buizen, op nadere aanwijzing bevestigd met verhoogde zadels.
 6. De buizen voorzien van isolatiedraad met koperkern tot 10 cm buiten de buis.
 7. Vanaf de meter naar de keuken $\frac{3}{4}$ " leidingen voor kooktoestel aanbrengen. De einddoos wordt door de P.G.E.M. geleverd.
 8. De lichtpunten op de trapportalen te voorzien van wisselschakeling.
 9. Op nadere aanwijzing per woning aan te brengen van bakeliet:
 - a. De nodige schakelaars.
 - b. De nodige stopcontacten.
 10. De aannemer dient te zorgen voor het maken en indienen van de nodige aanvragen met tekeningen ter verkrijging van toestemming tot uitvoering van de installatie en van de aansluiting.
 11. De aannemer is verplicht zich te onderwerpen aan de door de P.G.E.M. te stellen eisen en dient zich van tevoren van deze eisen op de hoogte te stellen.
 12. Waar mogelijk en toegestaan moeten de leidingen in de muren worden weggewerkt.

§ 21. Dakdekkerswerk.

A. Pannen.

1. Alle dakvlakken, uitgezonderd die van de schuurtjes, welke met 1e soort Mulden-pannen worden gedekt, te dekken met eerste soort Rode Verbeterde Holle Pannen met bijlevering van de nodige vorsten.
2. De nokvorsten moeten zijn: Cilindervorsten.
3. De vorsten aan te strijken met metselmortel M 6.
4. Bij de eindoplevering als reserve per woning 10 pannen met 2 hulpstukken te leveren.

§ 22. Stucadoorwerk.

A. Afwerking plafonds.

De onderzijde van de kelderafdekkingen en eventueel de onderzijde van de niet houten verdiepingvloeren te berapen met stucmortel S.2 en opleveren als fijschuurwerk. Die van de kamers, hall en keuken met holle hoek.

B. Afwerking wanden:

1. De kelderwanden te berapen met stucmortel S.10 en direct daarna met ijzeren spanen dicht te strijken.

2. Alle kasten aan de binnenzijde te berapen met stucmortel S.9 en afwerken als wit pleisterwerk. Voor zover het bimsbetonwanden betreft moet het berapen geschieden met stucmortel S.8.
3. De wanden in de keukens, W.C.'s, portalen, boven de trap en op de overloop tot 1 m. boven de vloeren en trappen berapen met stucmortel S.10 en te schuren met stucmortel S.14.
4. De wandgedeelten boven de 3 genoemde stroken berapen met stucmortel S.9 en fijnschuren met stucmortel S. 14.
5. Alle andere wanden en wandgedeelten te berapen met stucmortel S.9 en afpleisteren als boerenpleister.
6. Voor het schuurwerk dient de mortel met zilverzand te worden samengesteld.
7. Uitwendige hoeken af te ronden met een straal van 0.5 cm.
8. De voordeuromranding, de badkamerkozijnomrandingen, de betonbanden boven de grote voor- en achtergevelkozijnen, de betonbanden onder de goten en de plintjes onder de eindpannen opleveren als fijnschuurwerk waarin witte cement verwerkt.
9. Het metselwerk op de vliering direct na het metselen afsmeren en inkwaten met mortel waarin gemetseld is.
10. De betonvloeren en eventueel de stenen verdieping-vloeren afpleisteren met cementspecie. (op betonvloeren dik 1 cm, op stenen verd. vloeren dik 3 cm.)

§ 23. Glas-, schilder- en behangwerk.

Glaswerk.

Alle glasopeningen te bezetten met enkeldik vensterglas. Het glas in slappe stopverf zetten, pennen en opsluiten met lijvige stopverf. De stopverfkanten strak en glad besnijden, Op de overloop het bovenste paneel van 3 deuren met kathedraalglas bezetten.

Behangwerk.

In alle kamers en slaapkamers behang aanbrengen kostende ± f.0,70 per rol, met bijpassende randen.

Schilderwerk.

A. Op hout.

Buitenschilderwerk behandelen als aangegeven onder de hierna volgende 5 punten:

a. Materialen:

1. Grondverf:

Lijvige verf, die berekend op droge verfstof, bestaat uit 45 volume procenten loodwit en 55 volume procenten loodhoudend zinkwit, in lijnolie gemalen, verdund met olie, bestaande uit 1 deel rauwe op 1 deel gekookte lijnolie.

2. Stopverf: lijnolie stopverf.

plamuur: pijpaaarde loodwit plamuur, bevattende 30 volume procenten loodwit.

3. Schuurverf.

Verf, die berekend op de droge verfstof, ten minste 50 volume procenten loodwit bevat, terwijl de verfstof voor het overige uit loodhoudend zinkwit bestaat, eventueel gedeeltelijk vervangen door kleurende bestanddelen in olie gemalen, verdund met olie, bestaande uit 6 delen rauwe olie op 1 deel gekookte lijnolie.

4. Overgrondverf.

Verf, die hoofdzakelijk uit loodwit bestaat, zonodig op kleur gebracht en verdund met olie, bestaande uit 5 delen rauwe op 1 deel gekookte lijnolie.

5. Afschilderverf.

In de fabriek bereide standolieverf.

b. Bewerkingen.

1. Het in zicht komende buitenhoutwerk te ontdoen van harsplekken en voor het stellen dekkend te gronden.
Tevens dekkend te gronden het met metsel-, beton- of pleisterwerk in aanraking komende buiten-houtwerk. Van het in het gezicht komende houtwerk spijkergaten, naden en warren te stoppen en daarna dit houtwerk zuinig plamuren, in de verf schuren, over te gronden en af te schilderen.
2. Indien het schilderwerk niet vóór 15 October 1951 gereed kan zijn, moet het gedurende de winter in de schuurverf blijven staan. Aan de schuurverf dient dan een percentage standolie te worden toegevoegd. In het voorjaar daarna, op een door de Directie te bepalen tijd, alle gebreken herstellen, het gehele werk overgronden en afschilderen.

Binnenschilderwerk.

1. Het in het gezicht komende binnenhoutwerk te schilderen en behandelen als aangegeven onder de hierna volgende 6 punten:
2. Het schilderwerk moet zijn als volgt:

a. Materialen:

1. Grondverf:

Verf, bestaande uit loodhoudend zinkwit, in olie gemalen, verdund met een mengsel van 1 deel standolie op 2 delen terpentijn (white spirit)

2. Stopverf:

Lijnolie stopverf.

3. Plamuur:

Loodwitvrije plamuur.

4. Schuurverf:

Verf bestaande uit loodhoudend zinkwit in olie gemalen, waaraan zijn toegevoegd 5 volume procenten "filling up" eventueel op kleur gebracht en verdund met een mengsel van lijnolie en terpentijn (white spirit).

5. Afschilderverf:

Japanlakverf.

De stofdorpels en andere houten dorpels twee maal behandelen met blanke vernis.

6. Bewerkingen.

De bewerkingen voor binnen geheel als voor buiten doch zonder overgronden, terwijl de plamuurlaag dikker moet zijn, teneinde goed vlak werk te verkrijgen.

7. Conserveringswerk.

De deuren van de schuurtjes 2 x goed carbolineren met een door de Directie goed te keuren carbolineum.

B. Op metaal.

1. Alle staal- en ijzerwerken tweemaal behandelen met loodmenie. In het zicht komende ijzer- en staalwerken te gronden en af te schilderen met verf in de kleuren overeenkomstig het aansluitende andere werk.
2. Alle leidingen uitsluitend te schilderen voorzover zij in het gezicht komen. Voor het afschilderen zie het onder 1 genoemde.

§ 24. Gaten.

1. De gaten welke voor, tijdens of na het vervaardigen van de desbetreffende onderdelen van het werk door de Directie worden aangegeven, te sparen dan wel te maken, naderhand met daarvoor geschikte bouwstoffen weder te dichten en de daarmee samenhangende reparatie te verrichten.

§ 25. Beton-emaille.

1. In de keuken boven het aanrecht hoog 0,50 m betonemaille aanbrenge.
2. In de douchecel een lambrizing hoog 1,50 m van beton- emaille aanbrenge.

De Architect,
J. EVERS.

Het Bestuur van de Stichting Kunstmatige
Rundveebevruchting,

De Voorzitter,

De Secretaris,


De Aannemer,

De Architect,

Behoort bij besluit van
Burgemeester en Wethouders van
Waddinxveen d.d. 16 DEC 1952
Mij bekend,
De Secretaris van Waddinxveen,

ACCOORD

BOUW - EN WONINGTOEZICHT
KRING KESTEREN



ACCOORD
DOUW - EN WONINGTOEZICHT
KRING KESTEREN

NOTA VAN INLICHTINGEN behorende bij Bestek No. 1 Bouwplan 1951/'52 van de Technische Dienst van de Kring Kesteren.

1. In de douchecellen granito douchebakken, voorzien van een syphon en plug met afneembaar deksel, aan te brengen. De bakken uitwendig groot \pm 1,15 m x 1,00 m., voorzien van opstaande randen hoog \pm 15 cm. Wanden en bodem dik 6 cm gewapend met betonijzer \emptyset 5 mm mazen 12 x 12 cm.
2. Het op blz. 11 § 18 genoemde lodorith vervalst. Hiervoor in de plaats moet lood van 12 Kg/m² aangebracht worden van dezelfde afmetingen.
3. In plaats van beton-emaille boven de aanrechten, moet de aannemer rekenen op 1 m² crème verglaasde vuurklei wandtegels, met de nodige afdek- en hoekafdektegels.
4. Bij het berekenen van de prijs met toepassing van stalen ramen moet de aannemer rekenen met een stelpost van f. 550,-- per woning. Provisie van deze stelpost wordt niet betaald. Eventueel door de aannemer te berekenen provisie moet door hem in de aannemingsom worden opgenomen.
5. Ook bij toepassing van houten kozijnen moet worden gerekend op vensterbanken als omschreven bij de stalen ramen.
6. Houtwerk dat met metselwerk in aanraking komt moet goed dekkend worden gemenied met zuivere loodmenie.
7. De op de bestektekening aangegeven 1/2" gaspijpen voor de goten worden 3/8" gaspijpen.
8. In de douchecellen op 0,50 m. boven de bodem van de bak een 1/2" verchroomd messingen tapkraan met rozet aanbrengen.
9. Voor de schuurdeuren worden geen kozijnen gemaakt zoals de kozijnstaat aangeeft. Te rekenen op gehengen met klauwduimen en volgens bestek.
10. Het ^{hout}kozijn van de binnendeuren wordt 6,5 x 13 cm in de halfsteens muren en 7 x 7 cm in de bims wanden.
11. De gootbeugels worden 6 x 30 mm i.p.v. 3 x 30 mm.
12. Onder de onderdorpels van de houten buitenkozijnen een strook lood breed 6 cm aanbrengen, wegende 12 Kg/m².
13. De in de kelderkasten toe te passen "Louvre" roosters moeten van alluminium zijn.

Opheusden, 7 April 1952.

De Architect,
J. EVERS.

Het Bestuur van de Stichting Kunstmatige
Rundvee-bevruchting,

De Voorzitter, De Secretaris,

De Aannemer, De Architect,

Behoort bij besluit van
Burgemeester en Wethouders van
Wadenoijen dd. 16 DEC 1952

Mij bekend,

De Secretaris van Wadenoijen,

ACCOORD
BOUW - EN WONINGTOEZICHT
KRING KESTEREN

BIJZONDER BESTEK.

behorende bij bestek No. 1 Bouwplan 1951/52 van de Technische Dienst van de Kring Kesteren.

Ingeval stalen ramen worden toegepast het bestek als volgt te lezen:

- blz. 7 B - 3 Eternietboard langs alle stijlen aanbrengen.
- blz. 8 B.a 1 & 2. Vervallen. Hiervoor in de plaats te lezen:
Alle buitenkozijnen en ramen (uitgezonderd de buitendeuren) worden door de Directie op het werk geleverd in geschopeerde uitvoering. De aannemer is behulpzaam bij de ontvangst en draagt voorts zorg voor alle verdere werkzaamheden zoals montage, stellen enz.. Alle gebreken welke tijdens de bouw ontstaan moeten door en voor rekening van de aannemer worden hersteld. Eventuele provisie op bovengenoemde materialen wordt niet betaald. De levering bestaat uit onderstaande delen met bijbehorend gemonteerd hang- en sluitwerk.
- 2 st. in voorkamer afm. + 195 x 200 cm. afmontage
fitsen, sluitingen en ankers.
- 2 st. in 2 grote sl.kamers. afm. + 146 x 100 cm.
afmontage: fitsen, sluitingen en ankers.
- 1 st. in douchecel afm. + 51 x 60 cm. afmontage
fitsen, sluitingen en ankers.
- 1 st. in kleine sl.kamer. afm. + 68 x 100 cm.
afmontage: fitsen, sluitingen en ankers.
- 1 st. in W.C. afm. + 35 x 55 cm. afmontage: fitsen,
sluitingen en ankers.
- 1 st. keukenkozijn met zijlicht
afm. + 150 x 200 cm. afmontage: fitsen +
slot en krukken + ankers.
- 1 st. voordeurkozijn. afm. + 100 x 210 cm. afmontage
fitsen + slot + ankers.
- blz. 8 B b-1 Vervalt.
- B d-1 & 2 Vervallen.
- blz. 9 D b Toevoegen: het stellen is voor rekening van de aannemer.
- blz. 9 D e-1 Hiervoor in de plaats te lezen: De raamkozijnen in kamers, douchecel, slaapkamers en keuken van rode plavuizen 20 x 20 cm met ronde voorkant voorzien.
- blz. 10 A.3 Kozijnankers voor buitenkozijnen vervallen.
- A.4 Vervalt.
- blz. 10 B. Het hang- en sluitwerk aan de stalen ramen en kozijnen wordt door de Directie gemonteerd geleverd. (zie bovenstaande staat) Het overige blijft gehandhaafd.
- blz. 10 § 17-3. Kolenhok vervalt.
- blz. 11 § 17-5. Bij toepassing van stalen ramen vervallen strippen.
- blz. 11 § 18-A-A-1. Smalle stroken lood br. 10 cm. vervallen. Glaswerk: Bij toepassing stalen ramen Stopstara gebruiken.
Binnen en buitenschilderwerk stalen ramen als volgt:

Behoort bij besluit van
Burgemeester en Wethouders van
Wadenoord. 16 DEC 1952
De Secretaris van Wadenoord.

Bij aankomst 1 x meniën, daarna op de normale tijd gronden, doorschuren en afschilderen met verf zoals in bestek omschreven voor binnen- en buitenschilderwerk.

blz.16 § 23 B-1. Voor stalen ramen en kozijnen zie hierboven.

=====

NORMALE BESTEKSWIJZIGINGEN.

- blz. 1 § 1 - 2 De kosten voor het berekenen van de correctiefactor (risicoverrekening) komen voor rekening van de aannemer.
- blz. 4 § 9. Het peil ligt 10 cm boven de vloer van de bestaande schuur.
- blz. 4 § 10 A-1. Tekort komende grond voor ophoging van het terrein rondom de woningen wordt door de opdrachtgever geleverd en aangebracht.
- blz. 4 § 10 B-3. De funderingaanleg wordt in tegenstelling tot de bestektekening vastgesteld op 1,40 m' - peil.
- blz. 5 § 11. De terreinafscheidingen worden door de opdrachtgever aangebracht.
- blz. 6 § 12. Betonwerk: Boven kast in slaapkamer gew. betonplaatje aanbrengen.
- blz. 7 § 14. De afvoer van de huisriolering opvangen in twee zinkputten, inwendig wijd 1,50 m', de bodem van deze putten \pm 50 cm in de zandlaag. De putten omstorten met een grindlaag dik 35 cm. De wanden van halve stenen, waarvan de bovenste 8 lagen gemetseld zijn in slappe cementspecie. De putten afdekken met gew. betonnen deksels dik 10 cm voorzien van een mangat 50 x 50 cm. en een kleine deksel. Kruiswapening \emptyset 8 / 12 $\frac{1}{2}$.
- blz. 9 § 15 D-e-1. Voor bevestiging van gordijnrails boven de raamkozijnen latten aanbrengen zw. 2,2 x 4,5 cm.
- blz.10 § 17. Toevoegen punt 3.
Bij toepassing houten balklagen te rekenen op 6 st. strijkankers/woning en 4 st. haakankers.
Voor verbinding van voor- en achtermuur op de verdieping enige ankers van betonijzer \emptyset 15 mm lang \pm 1 m' ter hoogte van de muurplaat in de bouwmuur aanbrengen.
- blz.10 § 17-6. Vervalt. Hiervoor in de plaats 2 "Louvre" roosters op houten raampje uitkomend op de spouw.
- blz.11 § 18 A-A-2. De loketten en loodstroken door de schoorsteenwanden met 4 cm opstaande kant aanbrengen.
- blz.12 § 19 A-a. De zittingen van de closetpotten moeten van bakeliet zijn.
- blz. 12§ 19 b-1. Gootsteenplug is begrepen in stelpost keukens.
- blz.12 § 20 A-3. Opsomming vervalt. Installatie te maken volgens bij het bestek behorende tekening van de elektrische installatie.
- blz.14 § 23. Op de overlopen binnendeuren aan te brengen waarvan het bovenste deel bezet wordt met blankcathedraalglas
- blz. 15. **BINNENSCHILDWERK.**

De keukens worden in geschilderde toestand op het werk aangevoerd. Het schilderwerk is in de stelpost ad f.200,-- begrepen. Eventuele gebreken moeten door de aannemer worden bijgewerkt.

Het Bestuur van de Stichting Kunstmatige Rundvee-bevruchting,

De Voorzitter,

De Secretaris,

De Aannemer,

De Architect,



Situatie te bouwen woningen op een terrein
 gelegen aan de Ambtsche Veerdams n.v.v. het bestuur
 van de „Stichting Kunstmatige Rundvee Bevruchting.”
 Kad. Gem. Drumpel Sectie A. № 611.

Behoort bij besluit van
 Burgemeester en Wethouders van
 Wadenoijen d.d. 16 DEC 1952
 Mij bekend,
 De Secretaris van Wadenoijen,

[Handwritten signature]
ACCOORD
BOUW- EN WONINGTOEZICHT
KRING KESTEREN
[Handwritten signature]