








Opgaven ter voldoening aan Art. 20 van de Bouwverordening der Gemeente Culemborg.

Onderstaande vragen in te vullen, voor zoover de gevraagde gegevens niet uit de teekeningen blijken.




No. Art.		Art. Ver- ordening.	
1	Naam, voornaam en woonplaats van de(n) gene(n) die wensch(t)(en) te bouwen	20 (2a)	VD. Mij Doortad R. - dam. Dir. H. H. Bax.
2	Naam, voornamen en woonplaats van de(n) gene(n) die het werk zal (zullen) uitvoeren	20 (2c)	De v. Blok op - Lindhoek 184 ^e R. - dam. R.
3	Naam van den weg waar gebouwd zal worden	20 (2b)	Triosingel
4	Afstand van het hart van den weg tot het meest vooruit stekende gedeelte van den gevel die naar de wegzijde is gekeerd	25 (1)	6 meter
5	Oppervlakte van het te bebouwen terrein	15 (1)	2749
6	Oppervlakte van te bebouwen gedeelte van het terrein (door woning-schuur e.d.)	15 (2)	909 m ²
7	Afstand van het gebouw tot de erfafscheiding; gemeten incl. a voorgevel b zijgevel c achtergevel	15 (2a)	A. 3 m' B. 5 m' C. 1107 m'
8	Waardoor wordt de erfafscheiding aan de voorzijde geformeerd?	17 (1-2)	Metsel
9	Hoogte van de eventueele erfafscheiding	17 (2,3,4)	1 Meter
10	Oppervlakte van de woning binnen de omtrekmuren gemeten	33 (1)	33.5 sq m
11	Aantal M ² . vloeroppervlak van het grootste vertrek	33 (2b)	16.3 m ² 201 m ²
12	Idem van de daarop volgende woon- of slaapvertrekken	33 (2c)	428 - 9.6 - 14.5 m ²
13	Is er een keuken aanwezig, zoo neen, waar is dan een bijkeuken of spoelruimte?	33 (2d)	Ja

No. Art.		Art. Ver- ordening.	
14	Aantal stookplaatsen	33 (2e)	<i>Drie</i>
15	Waar is de brievenleuf aangebracht (0.18 M. \times 0.03 M)?	33 (5)	<i>bon den</i>
16	Vrije hoogte van de woonvertrekken	36 (2)	<i>2 1/2 m</i>
17	Vrije hoogte van de zoldervertrekken	36 (3)	<i>—</i>
18	Waaruit bestaan de toegangen naar den kelder: respectievelijk den zolder?	37 (1)	<i>—</i>
19	Loodrecht gemeten vrije hoogte van den bovenkant van de traptreden tot den onderkant van het laagst gelegen gedeelte van de verdieping of den zolder (raveelbalk)	37 (5)	<i>2.10'</i>
20	Is een trapleuning en balustrade aanwezig?	37 (6)	<i>ja</i>
21	Optrede van de trap in de woning	38 (1)	<i>0.20</i>
22	Aantrede van die trap in de klimlijn	38 (2)	<i>0.20</i>
23	Breedte van die trap tusschen de boomen	38 (2a-b)	<i>0.8 r</i>
24	Hoogte- en breedte afmetingen van de hoofdtoegangsdeur	40 (2)	<i>0.8 r x 2.10</i>
25	Lengte, breedte en hoogte van het toegangsportaal of den gang	40 (4-5)	<i>—</i>
26	Inwendige lengte, breedte en hoogte van het privaat	41 (1)	<i>—</i>
27	Dagmaat van het privaatraam of de luchtkoker	42 (4-5)	<i>—</i>
28	Oppervlakte van het portaal voor het privaat (wanneer dit rechtsstreeks uit een vertrek toegankelijk is)	43 (1)	<i>—</i>
29	Indien het privaat buiten de woning wordt aangebracht, hoever is dit dan van den weg verwijderd en hoever van de naast bijgelegen deur, die toegang geeft tot de woning?	43	<i>—</i>

No. Art		Art. Ver- ordening.	
30	Waaruit bestaat de drinkwatervoorziening?	45-46	<i>Watersleiding</i>
31	Uit welk materiaal bestaan de buitengevels?	47	<i>Harde granen</i>
32	Uit welk materiaal bestaan de binnenmuren?	47 (4)	<i>Wolfsbrander en binnensplan</i>
33	Wanneer een garage aanwezig is, waarmede worden dan deuren bekleed, die toegang geven tot de woning en hoe is de verdere inrichting?	52	
34	Is boven de garage een woonvertrek gelegen, voldoen dan de toegangen en plafonds?	52	
35	Waarmede is het dak der woning etc. afgedekt?	48 (1)	<i>Gras</i>
36	Hoogte der begane grondvloer ten opzichte van de kruin van den weg en omliggend terrein	55 (1)	<i>0.20 +</i>
37	Hoogte van het trasraam	57 1a	
38	Trasraamhoogte t.o.v. het aangrenzende terrein	57 1a	
39	Worden de buitengevels gevoegd of gepleisterd?	57 1b	<i>Gevoegd.</i>
40	Uit welk materiaal bestaan de keldermuren -vloer en -afdekking?	58 (1)	
41	Open ruimte tusschen den onderkant der balklagen van den begane grondvloer en de grondlaag onder die vloeren	59 (e)	<i>0.20 w</i>
42	Waaruit bestaat de ventilatie onder die vloeren?	59 (e)	<i>Roosteren</i>
43	Waaruit bestaat de ventilatie tusschen de platte daken en de daaronder aangebrachte plafonds?	59 (f)	
44	Waaruit bestaan de scheidingswanden tusschen woning en stallen?	50a	
45	Diepte van de fundamenteen voor balkdragende muren t.o.v. het aansluitende terrein	62 (2)	<i>0.60 m.</i>

No. Art.		Art. Ver- ordening.	
46	Waaruit bestaan de fundamenteën?	64 (3)	<i>beide kanten</i>
47	Aanlegbreedte der fundeeringen	64 (4-5)	<i>—</i>
48	Dikte van de grondkeerende muren	64 (8)	<i>—</i>
49	Dikte van de buitenmuren	66 (1a)	<i>—</i>
50	Idem eventueele scheidingsmuren van gebouwen	66 (1b)	<i>—</i>
51	Idem muren die uiteinden van balken dragen	66 (III)	<i>—</i>
52	Afstanden der verankeringen van verdiepbalklagen	68	<i>om de andere kant</i>
53	Spouwwijden	66 (II)	<i>—</i>
54	Horizontale en verticale afstanden van de spouwankers	68 (I)	<i>—</i>
55	Welk soort van ramen wordt gebezigd (draai- of schuiframen)?	70	<i>Draai.</i>
56	Afstand der balken hart op hart	72	<i>0.55 tot 0.65</i>
57	Afmetingen der verschillende vloerbalken	72	<i>—</i>
58	Doorsnede van het ijzer van de balkverankeringen	72 (6)	<i>—</i>
59	Dikte van het te gebruiken vloerhout	72 (8)	<i>22 mm</i>
60	Dikte van de boomen en treden van trappen	73 (2)	<i>74 mm</i>

No. Art.		Art. Ver- ordening.	
61	Is de bekapping van de woning van een beschieting voorzien?	74 (3)	<i>Ja</i>
62	Dikte van de dakdeelen van bedoeld dak-beschot	74 (4)	<i>18/m²</i>
63	Inrichting van het privaat of de privaten	79	<i>Closets met watergaten</i>
64	Worden de schuine dakvlakken van goten voorzien?	78	<i>—</i>
65	Waarin heeft de loozing van hemelwater plaats?	78	<i>Rivier</i>
66	Hoe is de uitloozing van drekstoffen samen-gesteld?	76-79	<i>Watergaten, op Septent</i>
67	Indien de drekstoffen in een beerput worden opgevangen, hoeveel bedraagt dan de inhoud van dien put en uit welk materiaal bestaat deze?	83	<i>1 en 2 m³</i>
68	Waar is de bedoelde put gelegen?	83	<i>Binnen de woning</i>
69	In hoeveel buitenwanden zijn glasdeuren en ramen aangebracht?	85	<i>—</i>
70	M ² lichtoppervlakte van de drie grootste vertrekken afzonderlijk	86	<i>—</i>
71	M ² luchtoppervlakte van elk vertrek afzonderlijk	86	<i>—</i>
72	Wordt in de keuken een beweegbaar boven-raam aangebracht?	87	<i>Ja</i>
73	Lichtoppervlakte van de zolderruimte	89	<i>—</i>


No. Art.		Art. Ver- ordening.	
74	Op welke hoogte van de zoldering vangen de rookkanalen aan?	91	
75	Hoogte van de schoorsteenen bovendaks (gemeten vanaf de kortste zijde van het snijdende dakvlak)	92	
76	Inwendige afmetingen van de rookkanalen	93 (2)	0.16 m ²
77	Nadere toelichtingen		

Behoort bij het verzoek van

te

d.d. 19

(Handteekening)



Behoort bij besluit van
Burgemeester en Wethouders van
Culemborg

d.d. 193

Legés

Kadaster

Mij bekend,

De Burgemeester der Gemeente Culemborg,

De Secretaris der Gemeente Culemborg,