

Bouwvergunning

Gemeente	Datum	No.
Brakel	16 December 1952	15

Burgemeester en Wethouders van voormelde gemeente;
gezien het verzoek van :

Naam en adres	dd.
Gemeente Brakel	27 November 1952

om vergunning tot: het bouwen van 10 arbeiderswoningen--

op het perceel, kadastraal bekend

Gemeente	Sectie	No.
Brakel	F	395,110 en 111 ged

Besluiten:

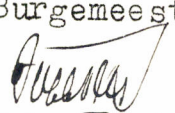
de gevraagde vergunning te verlenen overeenkomstig het bij
deze vergunning behorende gewaarmerkte bouwplan en met inacht-
neming van de bepalingen der bouwverordening dezer gemeente.


Leges:

Bouwvergunning:	f. 83.-
1 stel aanvraagformulieren:	f. 1.50
recherche kadaster:	f.
inlichtingen bevolkingsregister:	f.
	<hr/>
	f. 84.50

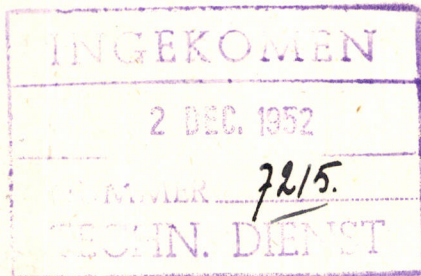
Burgemeester en Wethouders voornoemd,

De Burgemeester


De Secretaris.



Behoort bij besluit van Brakel.
Burgemeester en Wethouders
dd. 16 Dec. 1952 No. 154.778.54.



secretaris

Aan BURGEMEESTER EN WETHOUDERS

van —

B R A K E L.

Aanvraag om vergunning tot bouwen

1. Naam van de aanvrager, naam en woonplaats van de bouwmeester of werkbaas die met de uitvoering is belast.

(*)

Aanvrager: het College van Burgemeester en Wethouders van Brakel
te Brakel.

Bouwmeester: Technische Dienst "Kring Bommelerwaard", Steenweg 3
Werkbaas: Zaltbommel.
te Zaltbommel.

2. Aard van het werk en bestemming van het gebouw.

10 arbeiders-woningen.

3. Nauwkeurige aanduiding der plaats waar gebouwd wordt, met vermelding van sectie en nummer(s) van het kadastrale perceel.

Perceel Sectie F, gedeelten van de nrs. 395, 110 en 111.

4. Oppervlakte van elke woning binnen de muren.

40 m²

(*) De gestelde vragen nauwkeurig en uitvoerig te beantwoorden.

5. Hoogtepeil van de vloer der benedenwoonvertrekken en de hoogte van de verdiepingen.	Bovenkant vloer op de begane grond is peil dat gelegen is op 15 cm. boven de kruin van de toekomstige weg. Vrije hoogte beneden = 260 cm. Vrije hoogte verdieping = 220 cm.
6. Aantal vertrekken.	1 woonkamer 1 keuken 3 slaapkamers hall, W.C., overloop en douchecel.
7. Afmeting der <i>ter bewoning</i> in te richten vertrekken en van trappen en portalen.	Woonkamer = 18 m ² Keuken = 6,5 m ² Slaapkamer No.1 = 9,9 m ² " " 2 = 7,7 m ² " " 3 = 7 m ² Hall = 290 x 122 Overloop = 196 x 125
8. Plaatsing, afmeting en inrichting der privaten.	Gelegen in de hall aan de voorgevel afm. 90 x 90 met waterspoeling.
9. Toegangswegen naar buiten en de grootte daarvan.	Voordeur 90 x 210 Achterdeur 80 x 210.
10. Middelen tot watervoorziening.	Waterleiding.

11. Inrichting der fundering en van het trasraam.

Funderingsvoet van stampbeton waarop een trasraam van trasraamklinkers hoog 10 lagen, 7 lagen min en 3 lagen + peil.

12. Dikte der muren.

buitenmuren 11 * 5 - 11 - 27 cm.
binnenmuren 11 cm.
separaties 7 cm.

13. Afmetingen en onderlinge afstand der binten en van de verankering.

$6\frac{1}{2}$ x $16\frac{1}{2}$ onderlinge afstand plm. 60 cm.
hart op hart.
Verankering aan de verdiepingsbalklaag om de andere balk met haakankers, tussen de bouwmuren strijkbintankers.

14. Samenstelling der bekapping.

Gordingen in de bouwmuren afm. $6\frac{1}{2}$ x 18 waarover dakbeschot, tengels, panlaten en dakpannen.

15. Alles wat op de afvoer en de berging van huis- en hemelwater, vuil en faecaliën betrekking heeft, met beschrijving.

W.C.'s. douchecellen en regenwaterafvoeren aan de voorzijde, twee aan twee op een beerput, groot 2000 L. en zinkput.
Keuken- en regenwaterafvoeren achterzijde twee aan twee op een zinkput.

16. Aanleg en plaatsing van stookplaatsen en rookgeleidingen.

In de woonkamer en de keuken een stookplaats.
Afm. rookkanalen $16\frac{1}{2}$ x $16\frac{1}{2}$ cm.

17. Alles wat op de toevoer van licht en lucht betrekking heeft, met beschrijving.

woonkamer 2 koz. 158 x 193

slaapkamer No.1 en 2: 1 koz. 158 x 118

slaapkamer No.3: 1 koz. 102 x 112

douchecell en W.C.: 1 koz. 45 x 68

keuken, glasdeur lichtopp. 60 x 150

hall " " 70 x 150

Ventilatie overal min 1/4 v.d.lichtopp.

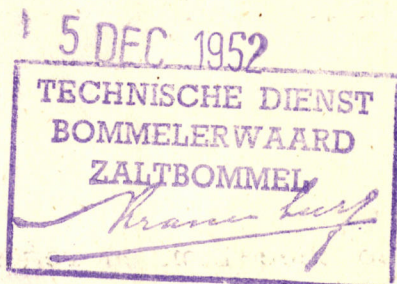
18. Uit welke materialen het gebouw in de onderdelen zal worden samengesteld.

Stampbeton, baksteen, hout,

drijfsteen en dakpannen.

19. Begrotingssom.

10 woningen: f 87.888.--



Brakel, 27 November 1952.

De aanvrager,


(ondertekening)

TECHNISCHE DIENST – KRING BOMMELERWAARD

Nummer: 1.778.511 / *72x*

Onderwerp: bouwvergunning

Zaltbommel,



Bijlage: stuks

Aan het College
van Burgemeester en Wethouders
in de gemeente Brakel.

Onder gelijktijdige terugzending van de aanvraag om vergunning tot het bouwen
~~verbouwen~~
van 10 arbeiderswoningen
door

, wonende

, te Brakel

op het perceel kadastraal bekend, gemeente Brakel, Sectie F no. 395,110
~~xxx~~ 111 ged.

, heb ik de eer U het volgende mede te delen:

- a. Het welstandsadvies voor dit plan is gunstig. dd. 10-11-'52
~~afwijzend.~~
- b. De R.G.K. is verleend onder letter ----, no.
- c. Uit de verstrekte gegevens en uit het ter plaatse ingesteld onderzoek is mij gebleken dat tegen deze aanvraag geen
~~wel~~ bezwaren uit technisch oogpunt bestaan.

Ik stel U voor de gevraagde vergunning te verlenen, ~~onder~~
~~voorwaarde van x x x x x x x x x x~~

Legesgeld mag wel
~~niet~~ geheven worden. Bij het uitreiken van de vergunning moet het door de Welstandscommissie getekend exemplaar van de tekeningen aan de aanvrager worden overhandigd.

coll.:

Technische Dienst — Kring Bommelerwaard
DE DIRECTEUR:

om. f. a. hooft.