

Bouwvergunning

Gemeente
Brakel

Datum
8 October 1953

No. 20

Burgemeester en Wethouders van voormelde gemeente;
gezien het verzoek van :

Naam en adres
Gemeente Brakel
Waalddijk 81

dd. 23 September 1953

om vergunning tot: het bouwen van 2 woningwetwoningen

op het perceel, kadastraal bekend

Gemeente
Brakel

Sectie
F

No. 111(ged)

Besluiten:

de gevraagde vergunning te verlenen overeenkomstig het bij
deze vergunning behorende gewaarmerkte bouwplan en met inacht-
neming van de bepalingen der bouwverordening dezer gemeente.


Leges:


Bouwvergunning:
1 stel aanvraagformulieren;
recherche kadaster;
inlichtingen bevolkingsregister;

f.
f.
f.
f.
f.

Burgemeester en Wethouders voornoemd,

De Burgemeester


De Secretaris,



INGEKOMEN
25 SEP 1953
NUMMER 5782
TECHN. DIENST

Behoort bij besluit van
Burgemeester en Wethouders
dd. 25 September 1953 No. 20


secretaris
Aan BURGEMEESTER EN WETHOUDERS
van

B R A K E L.

Aanvraag om vergunning tot bouwen

<p>1. Naam van de aanvrager, naam en woonplaats van de bouwmeester of werkbaas die met de uitvoering is belast.</p> <p>(*)</p>	<p>Aanvrager: <u>het College van Burgemeester en Wethouders van Brakel</u> te <u>Brakel</u></p> <p>Bouwmeester: <u>Technische Dienst "Kring Bommelerwaard", Steenweg 3</u> Werkbaas: <u>Zaltbommel</u> te</p>
<p>2. Aard van het werk en bestemming van het gebouw.</p>	<p><u>2 woningwet-woningen.</u></p>
<p>3. Nauwkeurige aanduiding der plaats waar gebouwd wordt, met vermelding van sectie en nummer(s) van het kadastrale perceel.</p>	<p><u>Sectie F No. 111 gedeeltelijk</u></p>
<p>4. Oppervlakte van elke woning binnen de muren.</p>	<p><u>35 m²</u></p>

(*) De gestelde vragen nauwkeurig en uitvoerig te beantwoorden.

<p>5. Hoogtepeil van de vloer der benedenwoonvertrekken en de hoogte van de verdiepingen.</p>	<p>Bovenkant vloer begane grond is peil dat gelegen is op 10 cm. boven de kruin van de weg.</p> <p>Vrije hoogte beneden = 260 cm.</p> <p>Vrije hoogte verdieping = 230 cm.</p>
<p>6. Aantal vertrekken.</p>	<p>woonkamer</p> <p>keuken</p> <p>3 slaapkamers</p> <p>hall, W.C., overloop en douchecel.</p>
<p>7. Afmeting der <i>ter bewoning</i> in te richten vertrekken en van trappen en portalen.</p>	<p>woonkamer = 18 m²</p> <p>keuken = 6,5 m²</p> <p>slaapkamer No.1 = 9,9 m²</p> <p>" " 2 = 7,7 m²</p> <p>" " 3 = 7,5 m²</p> <p>hall 3.30 x 1.20 M.</p> <p>overloop 2.04 x 1.00 M.</p>
<p>8. Plaatsing, afmeting en inrichting der privaten.</p>	<p>Gelegen aan de voorgevel uitkomende in de hall. Afm. 100 x 100 cm. met waterspoeling.</p>
<p>9. Toegangswegen naar buiten en de grootte daarvan.</p>	<p>Voordeur 90 x 210 cm.</p> <p>Achterdeur 80 x 210 cm.</p>
<p>10. Middelen tot watervoorziening.</p>	<p>Waterleiding.</p>

11. Inrichting der fundering en van het trasraam.

Funderingsvoet van stampbeton waarop een trasraam van trasraamklinkers hoog 10 lagen, 7 lagen min en 3 lagen plus peil.

12. Dikte der muren.

buitenmuren $11 - 5 - 11 = 27$ cm.

binnenmuren 11 cm.

separaties 7 cm.

13. Afmetingen en onderlinge afstand der binten en van de verankering.

$6\frac{1}{2} \times 16\frac{1}{2}$ cm. onderlinge afstanden plm.

60 cm. hart op hart. Verankering aan de verdiepingsbalklaag om de andere balk met haakankers, tussen de bouwmuren strijkbintankers.

14. Samenstelling der bekapping.

Gordingen in de bouwmuren $6\frac{1}{2} \times 18$ cm. waarover dakbeschot, tengels, panlaten en dakpannen.

15. Alles wat op de afvoer en de berging van huis- en hemelwater, vuil en faecaliën betrekking heeft, met beschrijving.

W.C.'s, douchezellen en regenwaterafvoeren aan de voorgevel aan te sluiten op een beerput groot 2000 l. en een zinkput. De hemelwaterafvoeren aan de achtergevel aan te sluiten op een zinkput.

16. Aanleg en plaatsing van stookplaatsen en rookgeleidingen.

In de woonkamer en keuken een stookplaats, afm. rookkanalen $16\frac{1}{2} \times 16\frac{1}{2}$ cm.

17. Alles wat op de toevoer van licht en lucht betrekking heeft, met beschrijving.

woonkamer 2 kozijnen 1.75 x 1.60 en
1 stuks 0,90 x 1.10 M.; slaapkamers 1
en 2, 1 kozijn 1.50 x 1.10 M.; slaap-
kamer No.3 0,80 x 1.00 M.; douche-
cel 1 kozijn 0,65 x 0,50 M. W.C.: 0,25 x 0,60
keuken: 1 koz. 0,65 x 1.10; keukendeur
0,70 x 1.10 M. Ventilatie overal 1/4 van
het lichtopp.

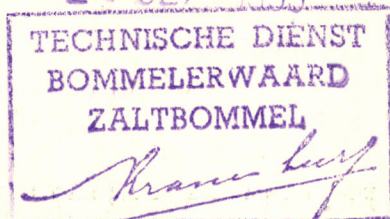
18. Uit welke materialen het gebouw in de onderdelen zal worden samengesteld.

Stampbeton, baksteen, hout, drijf-
steen en dakpannen.

19. Begrotingssom.

2 woningen: f 18,100.--

26 SEP 1953



Brakel, 23 September 1953:

De aanvrager,

(ondertekening)

A handwritten signature in cursive, appearing to read "P. van der Pijp".

TECHNISCHE DIENST – KRING BOMMELERWAARD

Nummer: 1.778.511/5023

Onderwerp: Bouw 2 w.w.woningen
Brakel

Zaltbommel, 23



Bijlage: 8 stuks

Aan het College
van Burgemeester en Wethouders
in de gemeente Brakel.

Onder gelijktijdige terugzending van de aanvraag om vergunning tot het bouwen
~~verbouwen~~
van 2 woningwet-woningen
door het Gemeentebestuur

, wonende

, te Brakel

op
van het perceel kadastraal bekend, gemeente Brakel, Sectie F. no. 111 ged.

, heb ik de eer U het volgende mede te delen:

- a. Het welstandsadvies voor dit plan is gunstig.
~~afwijzend~~
- b. De R.G.K. is verleend onder letter ---~~no.~~
- c. Uit de verstrekte gegevens en uit het ter plaatse ingesteld onderzoek is mij gebleken dat tegen deze aanvraag geen
~~wel~~ bezwaren uit technisch oogpunt bestaan.

Ik stel U voor de gevraagde vergunning te verlenen, ~~onder~~
~~voorwaarden te verlenen.~~

Legesgeld mag wel
~~niet~~ geheven worden. Bij het uitreiken van de vergunning moet het door de Welstandscommissie getekend exemplaar van de tekeningen aan de aanvrager worden overhandigd.

coll.:

Technische Dienst — Kring Bommelerwaard
DE DIRECTEUR: